

FINAL

Πήγασος Κορ. **72** - **60** Αιξωνή

91%	10 / 11	FT	9 / 14	64%
47%	22 / 47	2p	15 / 38	39%
25%	6 / 24	3p	7 / 14	50%
45	30 - 15	Rb	29 - 3	32
	9	Tu	18	

Referees: Κονταράτος - Τηγάνης

Each Period	1st	2nd	3rd	4th
Πήγασος Κορ.	20	15	18	19
Αιξωνή	19	9	17	15

End of Period	1st	2nd	3rd	4th
Πήγασος Κορ.	20	35	53	72
Αιξωνή	19	28	45	60



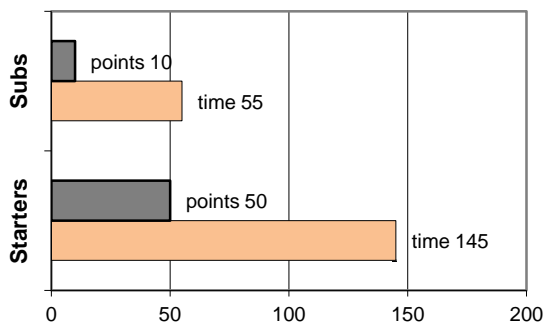
Coach: Γκονουλού Χρ. - Δορκοφίκης Σ.

ΑΙΞΩΝΗ ΑΕΓ

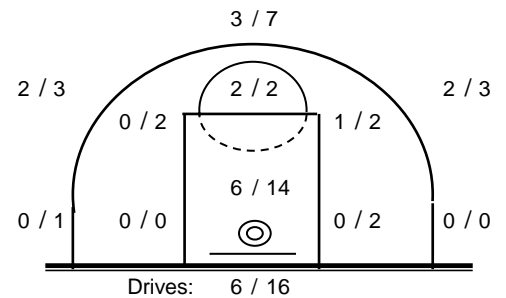
Fast Breaks 4 / 6

# Player	Time (min)	Points	Ft	2p	3p	+/-	Rebs de	of	As	St	Tu	Bl	Fouls Wo	Co	Rkg*
4 0	0	0	0 / 0	0 / 0	0 / 0	0	0	0	0	0	0	0	0	0	-
5 Μωραΐτης Π.	13	2	0 / 0	1 / 2	0 / 0	-14	2	0	1	0	0	0	2	0	4
6 Παπανικολάου Γ.	14	0	0 / 0	0 / 2	0 / 2	-3	2	0	0	0	0	0	0	0	-
7 Τζημουράκας Αλ.	5	0	0 / 0	0 / 1	0 / 0	-6	1	0	0	0	1	0	0	0	-
8 Μακρυγιάννης Αν.	32	18	3 / 4	3 / 7	3 / 4	-7	3	0	2	2	2	0	5	3	17
9 Ψημάδης Γ.	31	4	0 / 0	2 / 3	0 / 2	-2	4	0	4	0	3	0	0	4	6
10 Κάππος Δ.	27	8	0 / 0	4 / 4	0 / 0	0	3	0	3	0	1	1	1	1	14
11 Χατζηπανάγος Π.	35	10	4 / 6	3 / 11	0 / 0	-6	9	3	2	1	2	1	5	1	14
12 Γιαννόπουλος Αγ.	0	0	0 / 0	0 / 0	0 / 0	0	0	0	0	0	0	0	0	0	-
13 Ζούπας Αν.	0	0	0 / 0	0 / 0	0 / 0	0	0	0	0	0	0	0	0	0	-
14 Ζούπας Αλ.	20	10	2 / 4	1 / 3	2 / 3	-8	2	0	1	1	4	0	3	2	5
15 Μπριασούλης Κ.	23	8	0 / 0	1 / 5	2 / 3	-14	2	0	0	1	3	0	1	4	3
Team							1	0			2		1	1	
1st quarter		19	0 / 0	8 / 11	1 / 3		6	0	5	4	6	1	4	5	24
2nd quarter		9	2 / 4	2 / 8	1 / 3		8	0	2	0	5	1	4	3	5
3rd quarter		17	4 / 5	2 / 8	3 / 4		9	2	3	0	6	0	5	3	17
4th quarter		15	3 / 5	3 / 11	2 / 4		6	1	3	1	1	0	5	5	13
Final Stats	200	60	9 / 14	15 / 38	7 / 14	-60	29	3	13	5	18	2	18	16	59
			64%	39%	50%			32							

Starters- Subs ratio



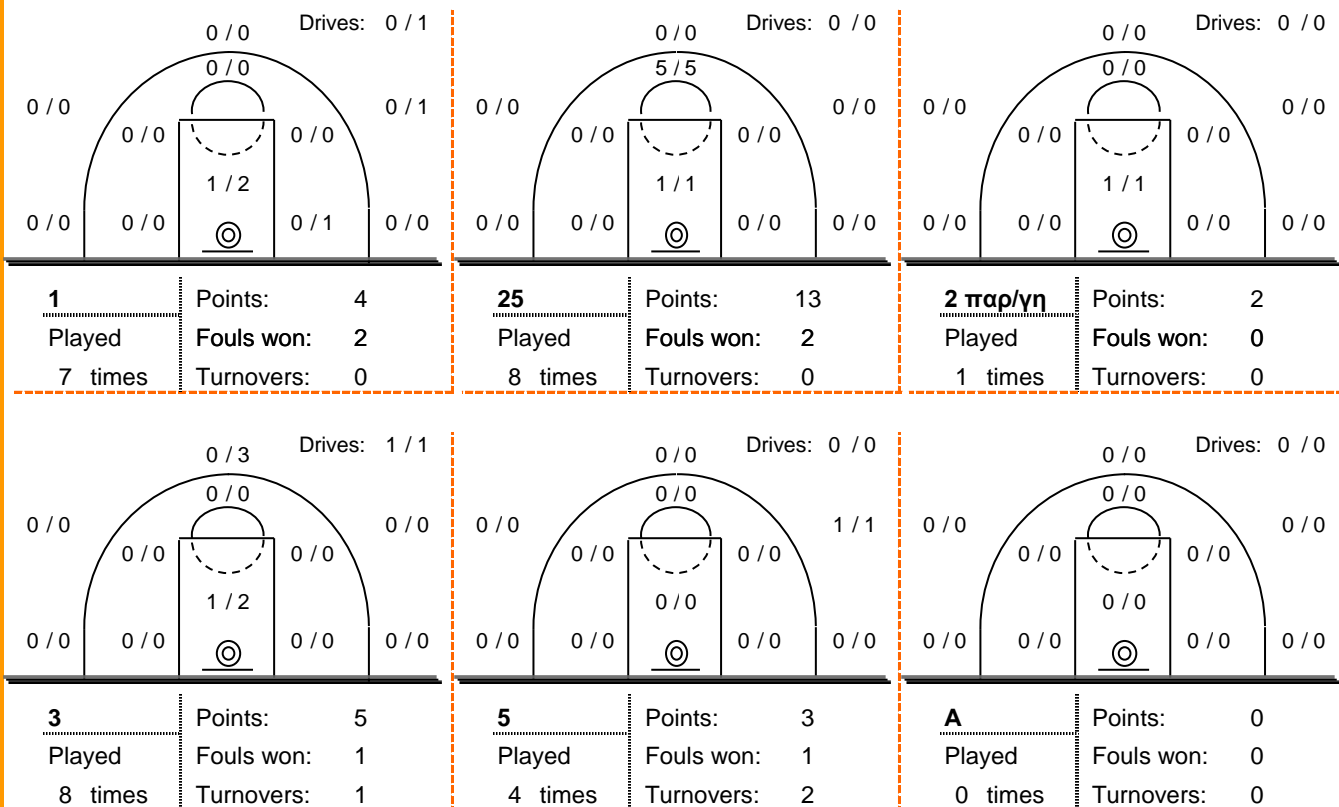
Shot Chart



*Ranking= Pts+Rebs+As+St+B-Mished Shots-Tu (Time Played>7min.)

Offense Analysis

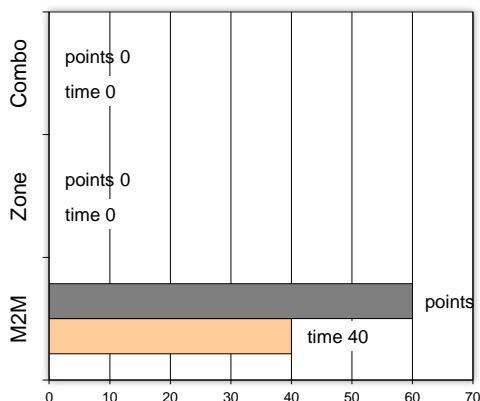
Play performance:



Against Defense Types:

Turnovers:

Fast breaks:



Έγιναν 18 λάθη
0 ήταν χρονικές υπερβάσεις,
0 ήταν παραβάσεις γραμμών,
17 ήταν λάθη κατοχής και
1 ήταν βήματα ή μεταφορά.

Επετεύχθησαν 4 αιφνιδιασμοί
3 ήταν πρωτεύοντες
1 ήταν δευτερεύοντες
0 προήλθαν από λάθος
 του αντιπάλου

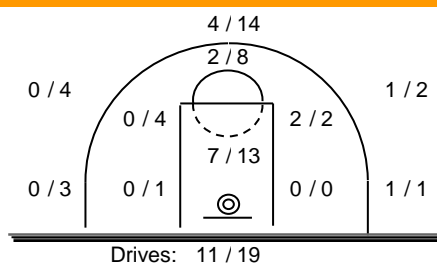
Πραγματοποιήθηκαν συνολικά 75 επιθέσεις, με απόδοση 0.80
 έναντι 87 επιθέσεων των αντιπάλων.

Defense Analysis

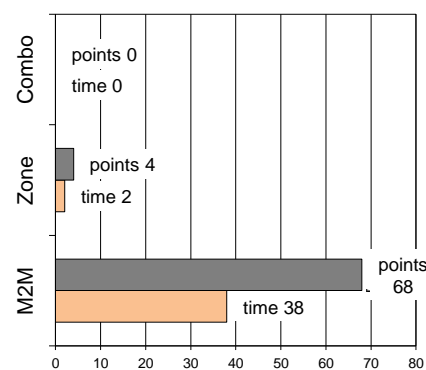
Πήγασος Κορ.

4 Ζάχαρης Χ.	0
5 Παναγόπουλος Π.	0
6 Σέργης Κ.	0
7 Αντιπάτης Η.	9 -1
8 Μπακάλης Ν.	3
9 Παπαγεωργάκης Δ.	0
10 Στεφανής Δ.	14 -3
11 Κωνσταντόπουλος Κ.	28 -1
12 Παπαφωργίου Χ.	0
13 Τσεμπέλης Θ.	8 -1
14 Δημακαρέας Κ.	0
15 Παπαγιαννακόπουλος	10

Opponent's shot chart

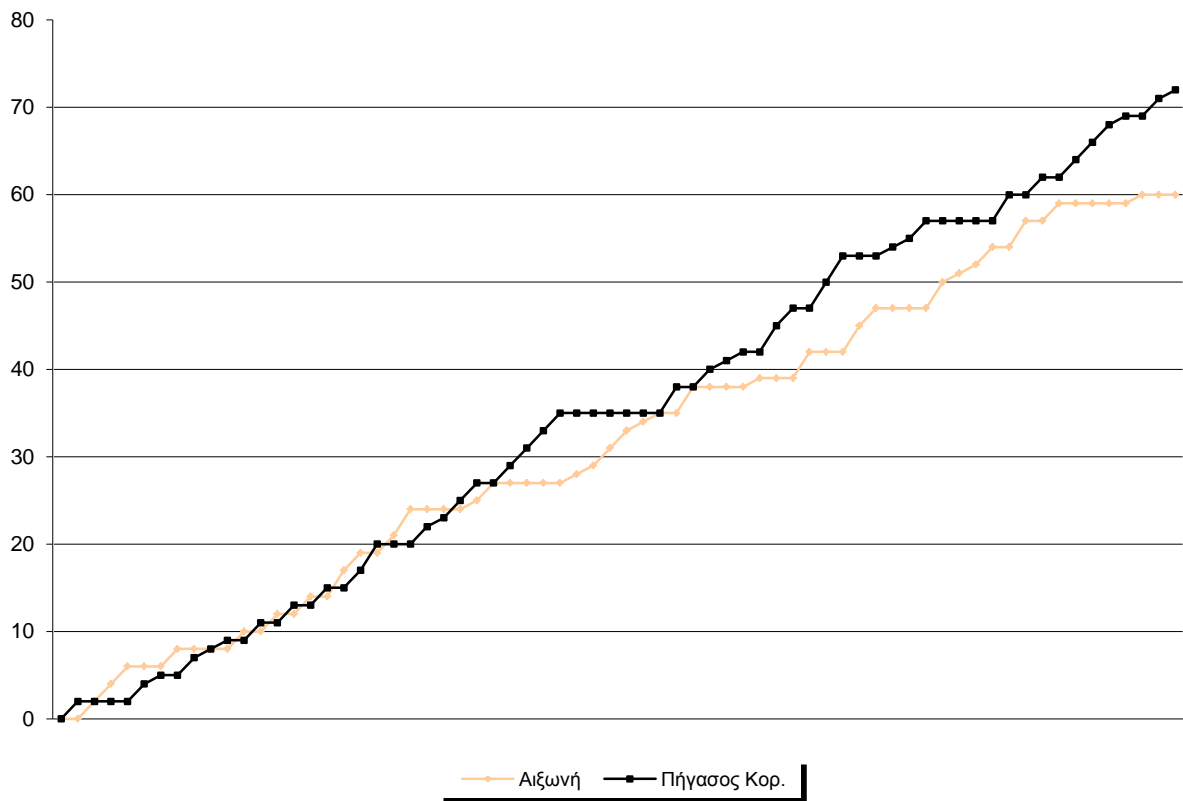


Defense Types Performance

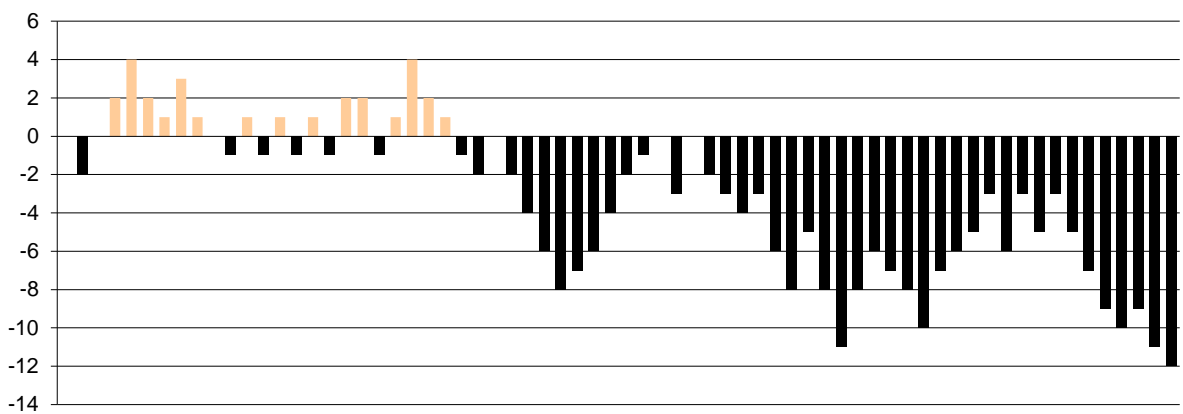


Graphic Stats

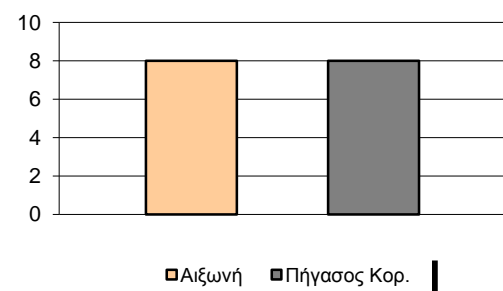
Score Evolution



Score Difference



Largest Scoring Run



Notes